

IDEA Base



EQUIPAMENTO STANDARD

REFº

- 941 1000505** - MECANISMO CENTRAL PARA 1 PONTO FECHO
- 941 2000505** - MECANISMO CENTRAL PARA 2 PONTOS FECHO
- 941 4000505** - MECANISMO CENTRAL PARA 3 PONTOS FECHO
- 945 918** - BARRA OVAL HORIZONTAL VERMELHA (830mm)
- 941 0201505** - JOGO TRINCOS SUPERIOR/INFERIOR VERTICAIS
- 941 00205** - TRANCAS/BARRAS VERTICAIS (ALT. MAX. 2270mm)
- 940 11005** - PUXADOR MÓVEL NEGRO C/ CILINDRO (CHAVE)

BARRAS ANTI-PÂNICO ISEO / IDEA BASE

- * DE SOBREPÔR, PARA PORTAS DE 1 OU 2 FOLHAS**
- CONSULTAR OPÇÕES INSTALAÇÃO NA PÁGINA SEGUINTE.**
- * CERTIFICADAS PÉLAS NORMAS MAIS EXIGENTES DA CE**
- * COMO OPÇÃO: COM TRINCO AUTO-BLOCANTE E CERTIFICAÇÃO PARA PORTAS CORTA-FOGO**
- * PARA PORTAS MADEIRA, ALUMINIO, PVC, FERRO OU VIDRO**
- * ADAPTAM-SE A PORTAS DE VIDRO E DE METAL COM PERFIL REDUZIDO**
- * FÁCIL INSTALAÇÃO. REVERSIVEL DIREITA / ESQUERDA.**
- * VERSATILIDADE E ALTO NÍVEL DE SEGURANÇA**
- * PARA PORTAS COM LARGURA ATÉ 1485mm E ALTURA ATÉ 3375mm**

EQUIPAMENTO OPCIONAL (NA IMAGEM AS REFº COM *)

REFº

- 941 4000504** - MECANISMO CENTRAL PARA 1, 2 OU 3 PONTOS FECHO AUTO-BLOCANTE / CORTA-FOGO
- 945 928** - BARRA OVAL HORIZONTAL VERMELHA (1130mm)
- 945 938** - BARRA OVAL HORIZONTAL VERMELHA (1330mm)
- IN 945 922** - BARRA OVAL HORIZONTAL INOX SATINADO (1130mm)
- IN 945 932** - BARRA OVAL HORIZONTAL INOX SATINADO (1330mm)
- 941 00305** - TRANCAS/BARRAS VERTICAIS (ALT.3400mm)
- 941 0201524** - JOGO TRINCOS SUP / INF VERTICAIS CORTA-FOGO
- 941 0203505** - JOGO TRINCOS SUPERIOR / INFERIOR LATERAIS
- 941 0204505** - JOGO TRINCOS SUPERIOR / INFERIOR - VERTICAL/LATERAL
- 940 11005 T** - PUXADOR MÓVEL NEGRO C/ CILINDRO CORTA-FOGO
- 940 13005** - PUXADOR FIXO NEGRO COM CILINDRO (CHAVE)
- 941 00070** - KIT DISPOSITIVO BLOQUEIO DIA / NOITE
- 941 00060** - KIT MICRO INTERRUPTOR
- 568 0000** - TESTA ELÉCTRICA

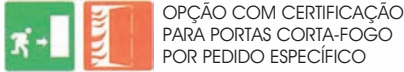
OPÇÕES DE APLICAÇÃO COM:

- PUXADOR EXTERIOR MÓVEL OU FIXO COM CILINDRO. COMO OPÇÃO PODEM APLICAR-SE CILINDROS COM CHAVES IGUAIS OU AMESTRADOS.
- TRINCO VERTICAIS, LATERAIS OU VERTICAL/LATERAL.
- KIT BLOQUEIO DIA
- KIT MICRO INTERRUPTOR
- TESTA ELÉCTRICA


OPÇÃO COM CERTIFICAÇÃO PARA PORTAS CORTA-FOGO POR PEDIDO ESPECÍFICO

<p>PUXADOR MÓVEL COM CILINDRO (CHAVE)</p> <p>940 11005 * 940 11005 T</p>	<p>PUXADOR FIXO COM CILINDRO (CHAVE)</p> <p>* 940 13005</p>
<p> ESPESSURA MÁXIMA PORTA 105MM</p>	<p> ESPESSURA MÁXIMA PORTA 105MM</p>

<p>MECANISMO CENTRAL</p> <p>941 1000505</p>	<p>MECANISMO CENTRAL</p> <p>941 2000505</p>	<p>MECANISMO CENTRAL</p> <p>941 4000505 * 941 4000504</p>	<p>BARRA HORIZONTAL</p> <p>945918 (830mm) Portas até 985mm</p> <p>* 945928 (1130mm) Portas até 1285mm</p> <p>* 945938 (1330mm) Portas até 1485mm</p> <p>BARRAS HORIZONTAIS INOX</p> <p>* IN 945922 (1130mm) Portas até 1285mm</p> <p>* IN 945932 (1330mm) Portas até 1485mm</p>
<p>TRANCAS/BARRAS VERTICAIS</p> <p>941 00205 (2270mm)</p> <p>* 941 00305 (3400mm)</p>	<p>TRINCOS SUPERIOR / INFERIOR VERTICAIS</p> <p>941 0201505 * 941 0201524</p>	<p>TRINCOS SUPERIOR / INFERIOR LATERAIS</p> <p>* 941 0203505</p>	<p>TRINCOS SUPERIOR / INFERIOR LATERAL / VERTICAL</p> <p>* 941 0204505</p>
<p>KIT BLOQUEIO DIA</p> <p>* 941 00070</p> <p>A COLOCAR NO MECANISMO CENTRAL PERMITE A OPÇÃO DE DESACTIVAR OS TRINCOS</p>	<p>KIT MICRO INTERRUPTOR</p> <p>* 941 00060</p> <p>A COLOCAR NO MECANISMO CENTRAL. CONECTADO COM ALARME POSSIBILITA AVISO DE ABERTURA DE PORTA NÃO AUTORIZADA.</p>	<p>TESTA ELÉCTRICA</p> <p>* 568000</p> <p>12V AC 15W</p>	<p>APLICAÇÃO EM PORTAS VIDRO</p> <p>CONSULTAR ACESSÓRIOS PORTAS VIDRO PARA BARRAS ANTI-PÂNICO ISEO</p>



PORTAS 1 FOLHA



941 1000505
945 918 (*)

ⓐ

1-2-3... SOLUÇÕES DE APLICAÇÃO
ⓐ - COM EQUIPAMENTO STANDARD
ⓑ - COM EQUIPAMENTO OPCIONAL
ⓒ - COM PUXADOR EXTERIOR, INCLUIR:
REFº 940 11005 OU 940 13005


(*) - BARRA HORIZONTAL 945 918 (830mm)
OPÇÕES: 945 928 (1130mm)
945 938 (1330mm)
IN 945 922 (1130mm)
IN 945 932 (1330mm)

(**) - TRANCAS/BARRAS VERTICAIS
941 00205 (2270mm)
OPÇÃO: 941 00305 (3400mm)




941 2000505
945 918 (*)
941 0201505
941 00205 (**)

ⓐ




941 2000505
945 918 (*)
941 0203505
941 00205 (**)

ⓑ




941 2000505
945 918 (*)
941 0204505
941 00205 (**)

ⓑ




941 4000505
945 918 (*)
941 0201505
941 00205 (**)

ⓐ



941 4000505
945 918 (*)
941 0203505
941 00205 (**)

ⓑ



941 4000505
945 918 (*)
941 0204505
941 00205 (**)


ⓑ

PORTAS 2 FOLHAS




941 2000505
945 918 (*)
941 0201505
941 00205 (**)

ⓐ



941 1000505
945 918 (*)

ⓐ



941 2000505
945 918 (*)
941 0201505
941 00205 (**)

ⓐ




941 2000505
945 918 (*)
941 0203505
941 00205 (**)

ⓑ



941 2000505
945 918 (*)
941 0201505
941 00205 (**)

ⓐ



941 4000505
945 918 (*)
941 0203505
941 00205 (**)

ⓑ

PORTAS 2 FOLHAS SEM BATENTE



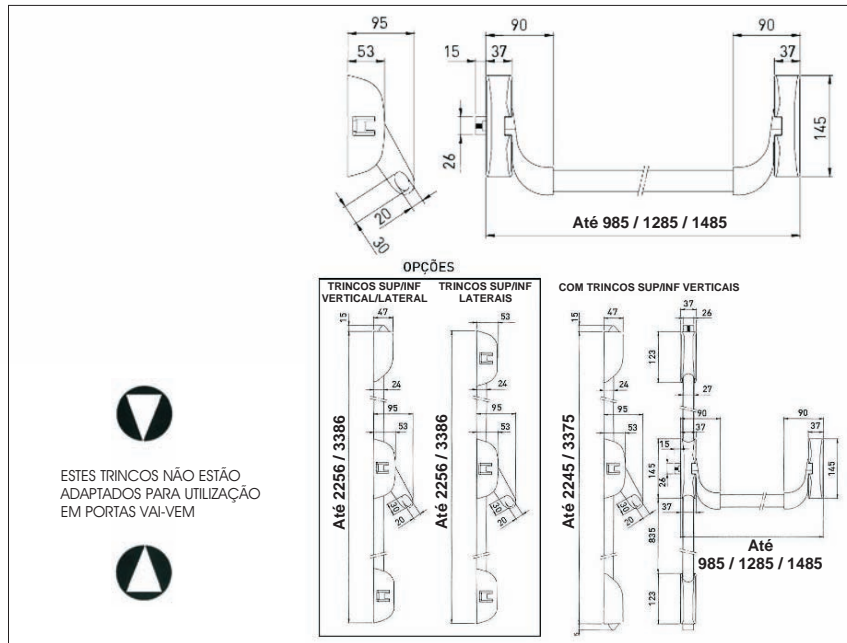
941 2000505
945 918 (*)
941 0201505
941 00205 (**)

ⓐ



941 2000505
945 918 (*)
941 0201505
941 00205 (**)

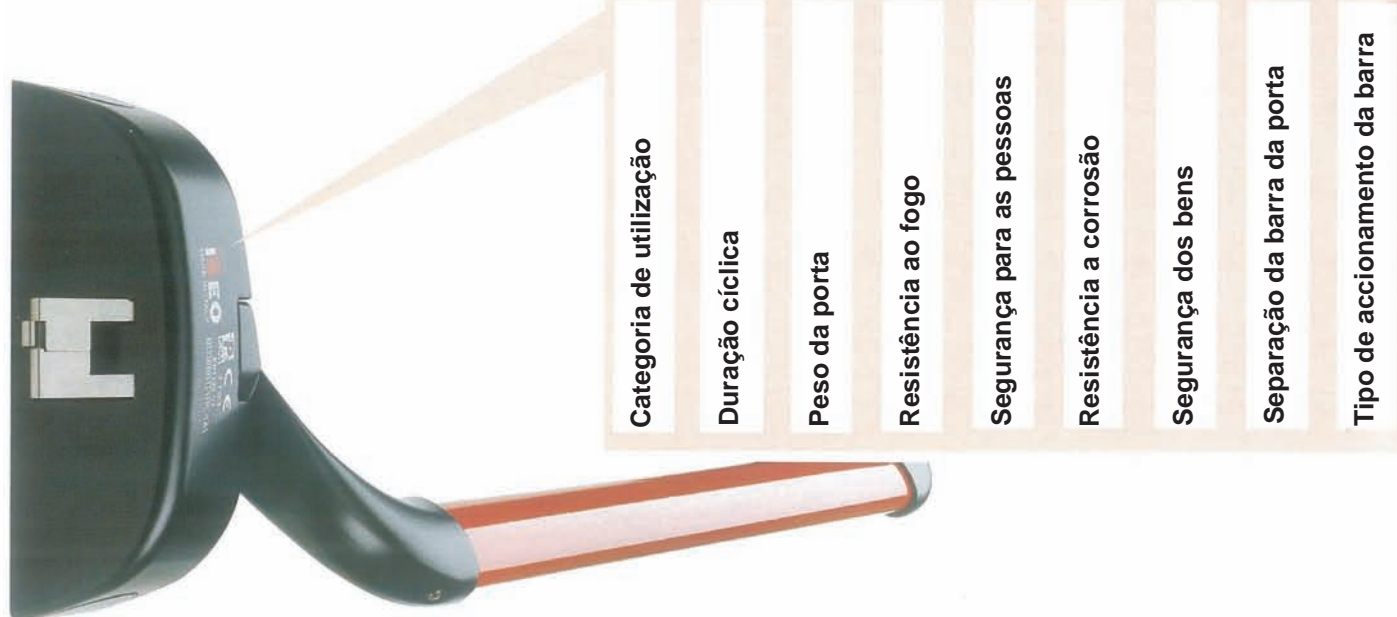
ⓐ



Classificação

Não certificada para portas anti-fogo/anti-fumo

Certificada para portas anti-fogo/anti-fumo



Categoria de utilização: Existe uma única categoria que contempla o uso muito frequente da barra, por pessoas não cuidadosas que podem causar incidentes na sua utilização.

Duração cíclica: Há duas categorias, grau 6=100.000 ciclos; grau 7=200.000 ciclos.

Peso da porta: Há duas categorias, a 5 até 100Kgs; a 6 até 200Kgs

Resistência ao fogo: Há igualmente duas categorias. A 0 indica que não é apta para portas corta-fogo. A 1 está adaptada a portas corta-fogo.

Segurança para as pessoas: Existe uma categoria única que representa o grau máximo que se pode obter em relação ao facto do dispositivo anti-pânico dever garantir a segurança das pessoas.

Resistência a corrosão: existem duas categorias, de acordo com a norma EN1670: grau 3=alta resistência, grau 4=altíssima resistência.

Segurança dos bens: Existe uma categoria única que indica o grau mínimo que se pode obter, tendo em conta o facto de que a segurança dos bens materiais dever ser considerada secundária em relação a segurança das pessoas.

Separação da barra da porta: Há duas categorias,
grau 1=separação até 150 mm (normal)
grau 2=separação até 100 mm (reduzida)

Tipo de accionamento da barra: Há duas categorias:
A=anti-pânico accionado por uma barra a pressão (Série Idea)
B=anti-pânico accionando por uma barra de contacto (Série Push-Bar)

ISEO Serrature obteve do Instituto Warrington Certification Limited (WCL), o certificado de conformidade da norma EN 1125:1997 + A1:2001 número AA0003, para aplicar a marca CE sobre a barra anti-pânico, obrigatória desde o 01/04/2003.

Para além desta certificação, recordamos que as barras anti-pânico série Idea obtiveram a certificação de Produto Voluntário emitido por uma terceira entidade, ICIM, prevista pela norma EN1125: 1997. A certificação voluntária ICIM prevê cumprimentos de nível mais exigente do que a certificação CE.

