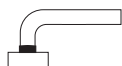


**CA.106**

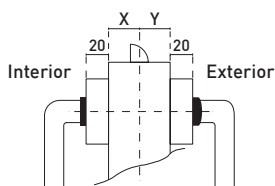
**Controlo de acessos com código PIN / auto-programável**  
Solução residencial, escritórios, comércio

- Controlo de acessos auto-programável
- Puxador de porta em inox com teclado incorporado (Tecnologia Keypad)
- Possibilidade de conjugar com diversos modelos de puxadores
- Acesso com código PIN de 3 a 12 dígitos
- Usuários (utilizadores) por porta:  
Utilizador Master: Até 3 códigos / Utilizador normal: Até 7 códigos / Utilizador temporário: 1 código
- Fácil aplicação e funcionamento, auto-programável
- Instalação sem cabos, funciona com 3 pilhas normais (1,5V AAA)
- Número de ciclos com conjunto de baterias: Entre 40 000 a 70 000 (conforme condições ambientais)
- Aviso de bateria fraca: 200 ciclos após advertência
- Possibilidade de funcionar com diversos modelos de fechaduras de embutir com ou sem sistema antipânico
- Possibilidade de instalar em portas com fechaduras existentes
- Todos os elementos de controle (excepto o teclado) encontram-se instalados no interior, proporcionando uma maior segurança em relação a actos de vandalismo
- Dispositivo de alimentação de emergência externo Ref. CA.164
- Puxador activado só após a introdução do código. Quando a fechadura não abre, a muleta exterior gira livre evitando a possibilidade de ser forçada. Opção de passar para modo de passagem
- Opção de colocar cilindro de perfil europeu para abertura mecânica (chave)
- Acabamento: IS - Inox Satinado 304 (outros acabamentos por consulta)

Modelo Standard  
Com puxador Mod. 8102



72 - Distância entre eixos 72mm  
85 - Distância entre eixos 85mm



**CA.106.A**

Com placa cega  
Com entrada de cilindro oculta  
Pode ser aplicado cilindro europeu para fecho ou abertura mecânica em caso de necessidade

**CA.106.B**

Com entrada de cilindro  
Interior / Exterior  
Para aplicação de cilindro europeu para fecho ou abertura mecânica em caso de necessidade

**CA.106.D**

Com placa cega no exterior  
Com entrada de cilindro no interior  
Pode ser aplicado cilindro europeu para fecho ou abertura mecânica em caso de necessidade  
Interior: Cilindro visível  
Exterior: Cilindro oculto

**Exemplo:**

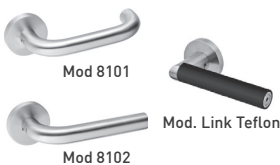
Porta 35mm | fechadura centrada | com placa CA.106.A = CIL. 35+35 - Porta 35mm | fechadura centrada | com placa CA.106.B = CIL. 40+40



Características	Ref.	Acab.	Código		F
Controlo de acesso:					
Com placa cega (com entrada cilindro oculta)	CA.106.A	IS 304	CA106A.I2	1	H1
Com placa para cilindro visível interior / exterior	CA.106.B.xx		CA106Bxx.I2		
Com placa cega + placa com entrada cilindro	CA.106.D.xx		CA106Dxx.I2		

Não inclui: Puxador (indicar modelo em separado). Fechadura e cilindro também pedidos em separado.  
xx: indicar medida entre eixos (72 ou 85mm)

Extinto  
Em Extinção  
Por consulta  
Baixa Preço  
Artigo Novo




Par puxadores Inox Modelo 8101	P.IN.8101.40.SR	IS 304	PIN810140SR.I2	1	H2
Par puxadores Inox Modelo 8102	P.IN.8102.40.SR		PIN810240SR.I2		
Par puxadores Inox Modelo Link Teflon	P.IN.410.40.SR		PIN41040SR.I2		

Obs: Compatível com outros modelos de puxadores. Por favor consultar.



Conjunto Controlo Acessos CA.106 + Fechadura + Cilindro					
Com placa cega (com entrada cilindro oculta)	CA.106.A	IS 304	CA106A.I2	1	H1
Par puxadores Inox Modelo 8102	P.IN.8102.40.SR	IS 304	PIN810240SR.I2	1	H2
Fechadura p/ cilindro TB60 / Testa recta ou redonda	F.880.1.03/ F.880.1.03.R	IS 304	F880103xxx		
Cilindro europeu 3 chaves 35+35*	CIL.2204.35.35	LNM	CIL22043535.L6		
* outras opções ver Tabela Fechaduras » Cilindros			Total do conjunto		



Fechaduras recomendadas	F.880.1.03 F.880.1.03.R F.881.91.03.R	CIL.2204	Outras soluções + info e preços consultar tabela fechaduras / cilindros
Cilindro Perfil Europeu recomendado			