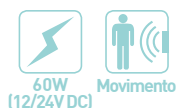


IL.404

12V  
24V




Ref.	Descrição	Acab.	Código			
IL.404	Sensor LED - Movimento Desliga passado 1 minuto Potência: 60W (12/24V DC) Comprimento cabo: 1500mm	Branco	IL404.P1		1	

Acabamento em preto, por consulta

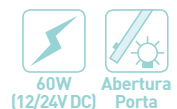


Transformador 12V DC (fornecido em separado)



IL.405

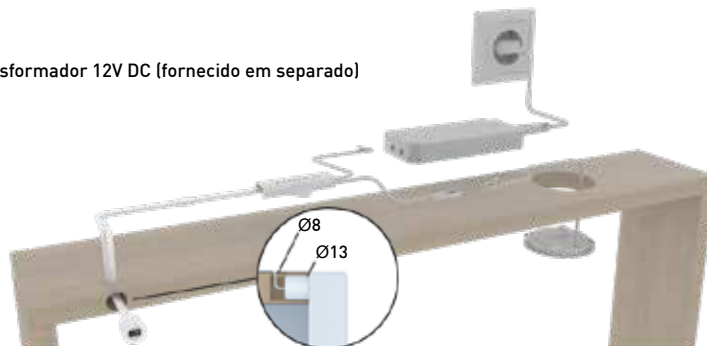
12V  
24V



Ref.	Descrição	Acab.	Código			
IL.405	Sensor LED - Abertura porta Potência: 60W (12/24V DC) Comprimento cabo: 1500mm Possibilidade de ligação de múltiplos sensores IL.405 para o mesmo LED Ver IL.613 - Clip fixação de sensor	Branco	IL405.P1		1	



Transformador 12V DC (fornecido em separado)



IL.406

12V  
24V



Ref.	Descrição	Acab.	Código			
IL.406	Sensor LED - Abertura porta Porta aberta: Luz acesa Porta fechada: Luz apagada Potência: 12V / 24V / 350mA / 700mA Comprimento cabo: 2000mm	Preto	IL406.P4		1	

Só funciona com transformadores da linha Pro (IL.500 / IL.501)

